


Alkoholfreie Getränke

Gesamtwertung Produktgruppe



Im Balken dargestellt: Gesamtscore-Werte, dargestellt auf einer Skala von 1 (sehr schlecht) bis 10 (sehr gut).

Teilkategorien

Qualität

Marke	Score	Rang
Lidl	7,7	1
Aldi Süd	7,6	2
Aldi Nord	7,6	2
Netto (Salling Group)	7,5	4
Netto Marken-Discount	7,4	5
Penny	7,4	5
Norma	7,3	7

Auswahl


Marke	Score	Rang
Lidl	7,4	1
Aldi Süd	7,4	1
Aldi Nord	7,3	3
Netto Marken-Discount	7,1	4
Netto (Salling Group)	7,1	4
Penny	7,1	4
Norma	6,7	7

Preis

Marke	Score	Rang
Aldi Süd	7,7	1
Lidl	7,6	2
Aldi Nord	7,5	3
Penny	7,4	4
Netto Marken-Discount	7,3	5
Netto (Salling Group)	7,2	6
Norma	7,1	7

Alkoholische Getränke

Gesamtwertung Produktgruppe



Im Balken dargestellt: Gesamtscore-Werte, dargestellt auf einer Skala von 1 (sehr schlecht) bis 10 (sehr gut).

Teilkategorien

Qualität

Marke	Score	Rang
Aldi Süd	7,4	1
Lidl	7,4	1
Aldi Nord	7,4	1
Netto (Salling Group)	7,4	1
Penny	7,3	5
Netto Marken-Discount	7,2	6
Norma	7,0	7

Auswahl

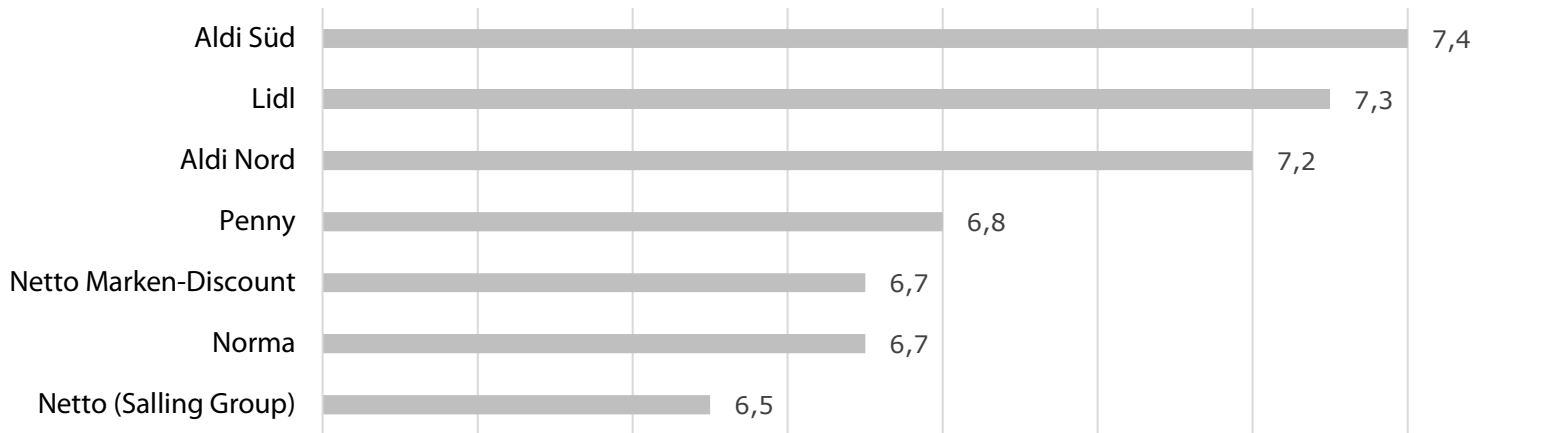
Marke	Score	Rang
Aldi Süd	7,1	1
Lidl	7,1	1
Netto (Salling Group)	7,1	1
Aldi Nord	7,0	4
Penny	6,9	5
Netto Marken-Discount	6,9	5
Norma	6,6	7

Preis

Marke	Score	Rang
Aldi Süd	7,4	1
Aldi Nord	7,3	2
Netto (Salling Group)	7,3	2
Lidl	7,2	4
Penny	7,1	5
Norma	7,0	6
Marken-Discount	7,0	6

Bio-Produkte

Gesamtwertung Produktgruppe



Im Balken dargestellt: Gesamtscore-Werte, dargestellt auf einer Skala von 1 (sehr schlecht) bis 10 (sehr gut).

Teilkategorien

Qualität

Marke	Score	Rang
Aldi Süd	7,6	1
Lidl	7,5	2
Aldi Nord	7,4	3
Penny	7,0	4
Netto Marken-Discount	6,9	5
Netto (Salling Group)	6,8	6
Norma	6,6	7

Auswahl

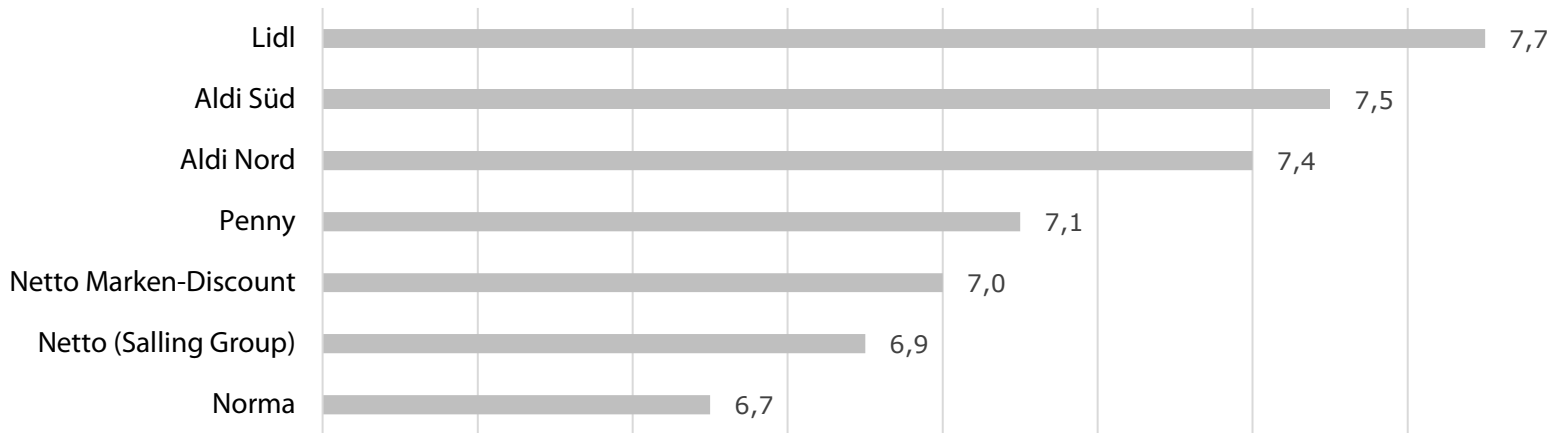
Marke	Score	Rang
Aldi Süd	7,2	1
Lidl	7,2	1
Aldi Nord	7,9	3
Netto (Salling Group)	6,7	4
Penny	6,6	5
Netto Marken-Discount	6,5	6
Norma	6,3	7

Preis

Marke	Score	Rang
Aldi Süd	7,3	1
Aldi Nord	7,1	2
Lidl	7,1	2
Penny	6,8	4
Netto (Salling Group)	6,7	5
Netto Marken-Discount	6,6	6
Norma	6,5	7

Brot & Backwaren

Gesamtwertung Produktgruppe



Im Balken dargestellt: Gesamtscore-Werte, dargestellt auf einer Skala von 1 (sehr schlecht) bis 10 (sehr gut).

Teilkategorien

Qualität

Marke	Score	Rang
Lidl	7,6	1
Aldi Süd	7,5	2
Aldi Nord	7,4	3
Penny	7,1	4
Netto Marken-Discount	7,0	5
Netto (Salling Group)	7,0	5
Norma	6,6	7

Auswahl

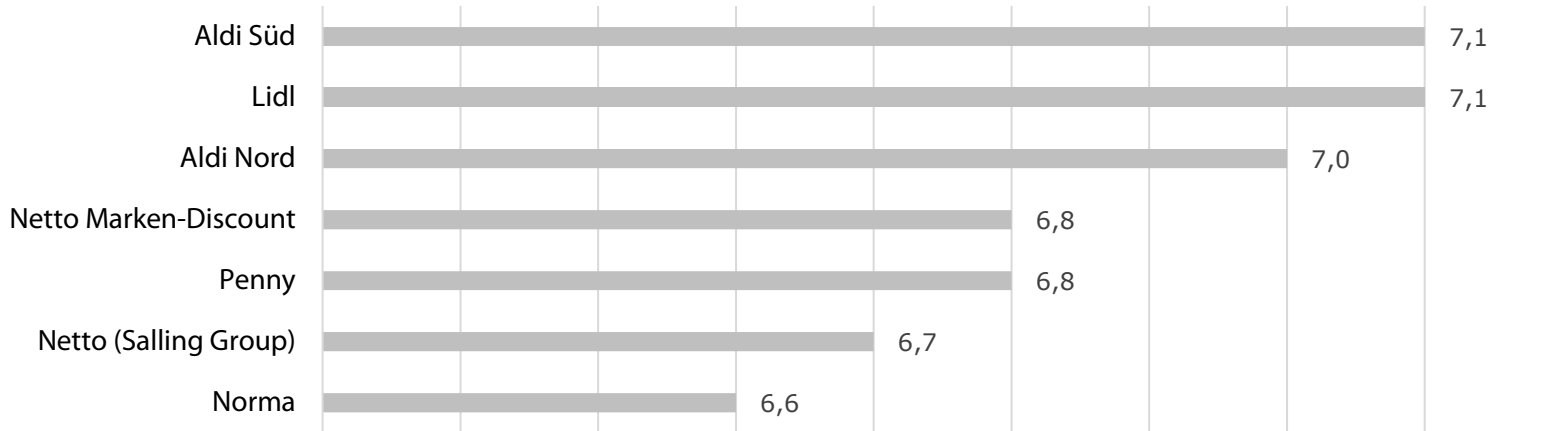
Marke	Score	Rang
Lidl	7,7	1
Aldi Süd	7,5	2
Aldi Nord	7,2	3
Penny	7,0	4
Netto Marken-Discount	6,8	5
Netto (Salling Group)	6,6	6
Norma	6,4	7

Preis

Marke	Score	Rang
Lidl	7,7	1
Aldi Süd	7,6	2
Aldi Nord	7,5	3
Penny	7,2	4
Netto Marken-Discount	7,2	5
Norma	6,9	6
Netto (Salling Group)	6,9	6

Drogerie & Kosmetik

Gesamtwertung Produktgruppe



Im Balken dargestellt: Gesamtscore-Werte, dargestellt auf einer Skala von 1 (sehr schlecht) bis 10 (sehr gut).

Teilkategorien

Qualität

Marke	Score	Rang
Lidl	7,2	1
Aldi Süd	7,2	1
Aldi Nord	7,1	3
Penny	7,0	4
Netto Marken-Discount	6,9	5
Netto (Salling Group)	6,8	6
Norma	6,7	7

Auswahl

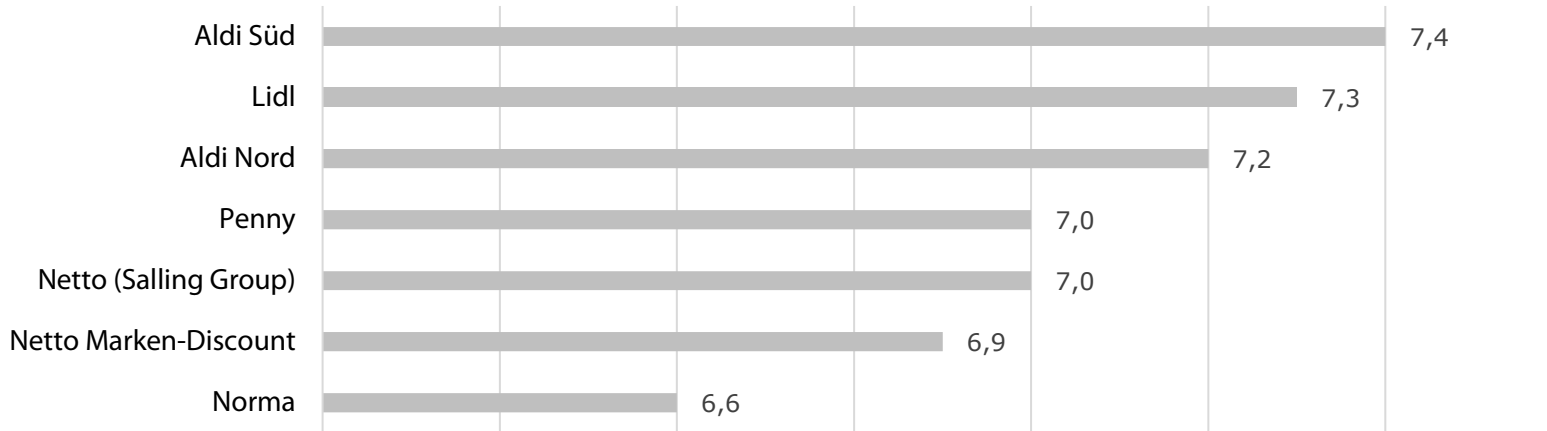
Marke	Score	Rang
Aldi Süd	6,7	1
Lidl	6,6	2
Aldi Nord	6,6	2
Penny	6,4	4
Netto Marken-Discount	6,4	4
Netto (Salling Group)	6,4	4
Norma	6,2	7

Preis

Marke	Score	Rang
Aldi Süd	7,3	1
Lidl	7,2	2
Aldi Nord	7,1	3
Penny	6,9	4
Netto Marken-Discount	6,8	5
Norma	6,7	6
Netto (Salling Group)	6,7	6

Fleisch & Wurst

Gesamtwertung Produktgruppe



Im Balken dargestellt: Gesamtscore-Werte, dargestellt auf einer Skala von 1 (sehr schlecht) bis 10 (sehr gut).

Teilkategorien

Qualität

Marke	Score	Rang
Aldi Süd	7,4	1
Aldi Nord	7,3	2
Lidl	7,3	2
Netto (Salling Group)	7,2	4
Penny	7,0	5
Netto Marken-Discount	7,0	5
Norma	6,6	7

Auswahl

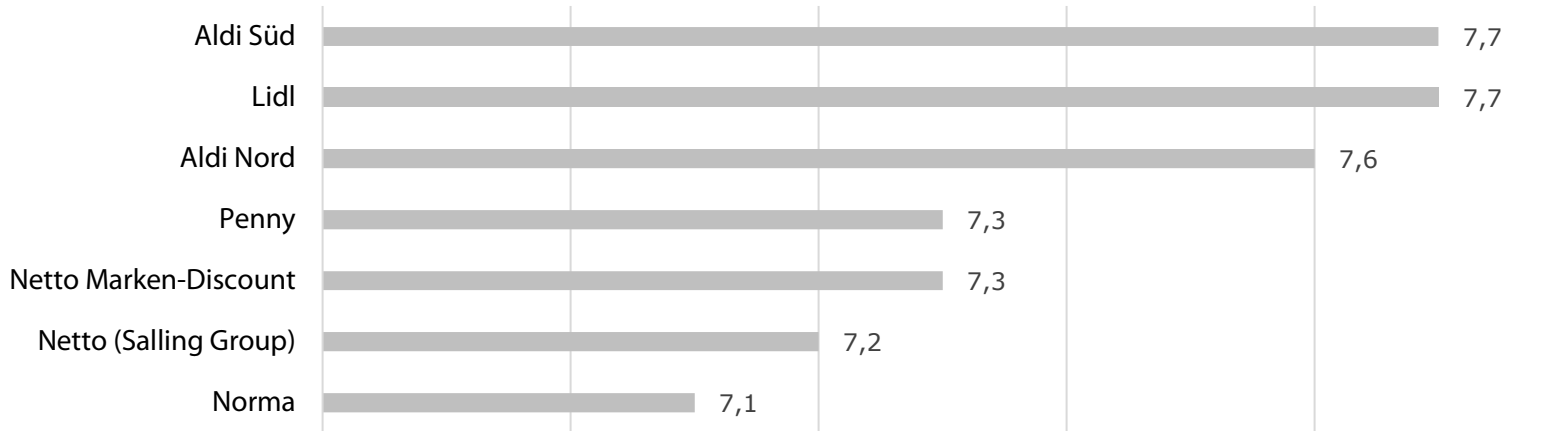
Marke	Score	Rang
Lidl	7,4	1
Aldi Süd	7,4	1
Aldi Nord	7,2	3
Netto (Salling Group)	7,0	4
Penny	6,9	5
Netto Marken-Discount	6,8	6
Norma	6,5	7

Preis

Marke	Score	Rang
Aldi Süd	7,3	1
Lidl	7,2	2
Aldi Nord	7,2	2
Penny	7,0	4
Netto Marken-Discount	6,9	5
Netto (Salling Group)	6,8	6
Norma	6,7	7

Molkereiprodukte & Eier

Gesamtwertung Produktgruppe



Im Balken dargestellt: Gesamtscore-Werte, dargestellt auf einer Skala von 1 (sehr schlecht) bis 10 (sehr gut).

Teilkategorien

Qualität

Marke	Score	Rang
Aldi Süd	7,8	1
Lidl	7,8	1
Aldi Nord	7,7	3
Penny	7,5	4
Netto Marken-Discount	7,5	4
Netto (Salling Group)	7,3	6
Norma	7,1	7

Auswahl

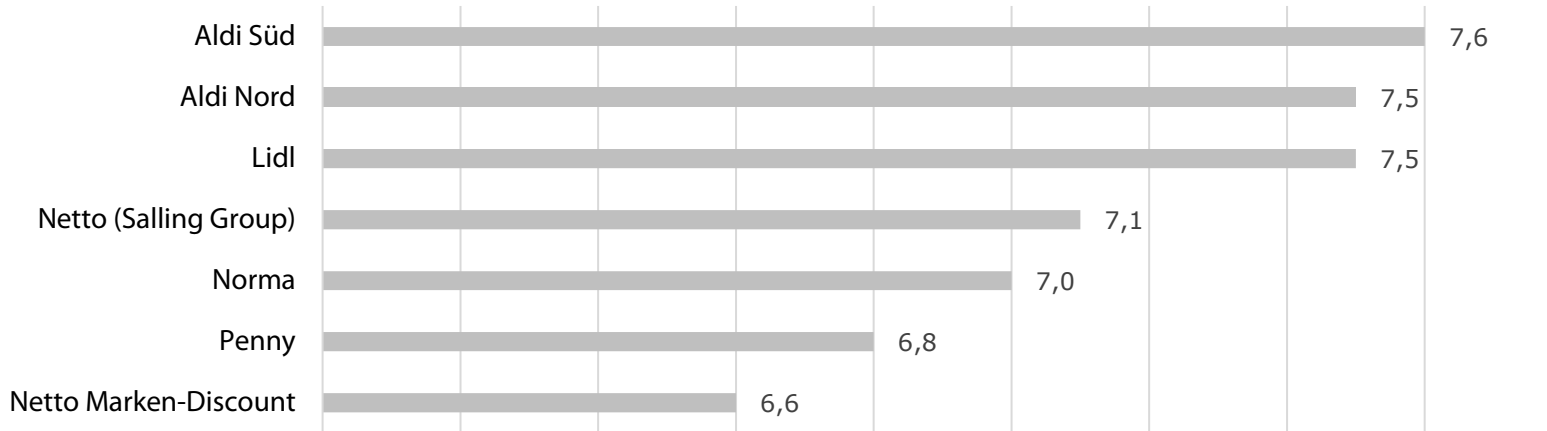
Marke	Score	Rang
Lidl	7,7	1
Aldi Süd	7,6	2
Aldi Nord	7,5	3
Penny	7,2	4
Netto Marken-Discount	7,2	4
Netto (Salling Group)	7,2	4
Norma	6,9	7

Preis

Marke	Score	Rang
Aldi Süd	7,6	1
Lidl	7,5	2
Aldi Nord	7,5	2
Penny	7,2	4
Netto Marken-Discount	7,2	4
Norma	7,1	6
Netto (Salling Group)	7,1	6

Non-Food/Aktionsartikel

Gesamtwertung Produktgruppe



Im Balken dargestellt: Gesamtscore-Werte, dargestellt auf einer Skala von 1 (sehr schlecht) bis 10 (sehr gut).

Teilkategorien

Qualität

Marke	Score	Rang
Aldi Süd	7,5	1
Aldi Nord	7,5	1
Lidl	7,4	3
Netto (Salling Group)	7,1	4
Penny	6,9	5
Norma	6,9	5
Netto Marken-Discount	6,7	7

Auswahl

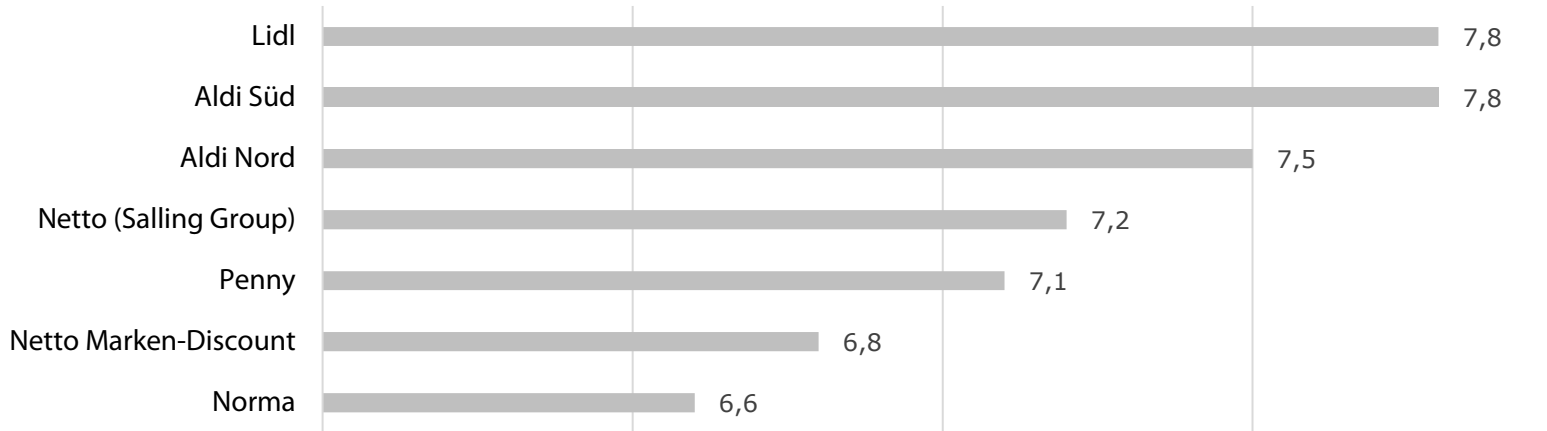
Marke	Score	Rang
Aldi Süd	7,4	1
Aldi Nord	7,4	1
Lidl	7,4	1
Norma	7,0	4
Netto (Salling Group)	7,0	4
Penny	6,5	6
Netto Marken-Discount	6,2	7

Preis

Marke	Score	Rang
Aldi Süd	7,7	1
Lidl	7,6	2
Aldi Nord	7,6	2
Norma	7,1	4
Netto (Salling Group)	7,1	4
Penny	6,9	6
Netto Marken-Discount	6,8	7

Obst & Gemüse

Gesamtwertung Produktgruppe



Im Balken dargestellt: Gesamtscore-Werte, dargestellt auf einer Skala von 1 (sehr schlecht) bis 10 (sehr gut).

Teilkategorien

Qualität

Marke	Score	Rang
Lidl	7,8	1
Aldi Süd	7,8	1
Aldi Nord	7,6	3
Netto (Salling Group)	7,2	4
Penny	7,1	5
Netto Marken-Discount	6,7	6
Norma	6,4	7

Auswahl

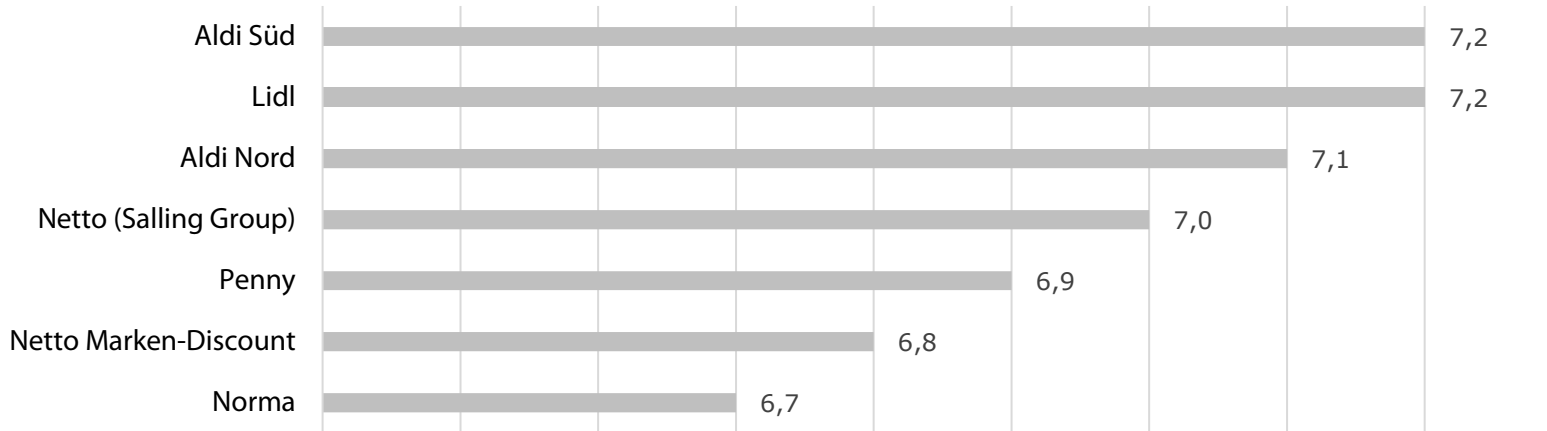
Marke	Score	Rang
Lidl	7,9	1
Aldi Süd	7,7	2
Aldi Nord	7,4	3
Netto (Salling Group)	7,1	4
Penny	7,0	5
Netto Marken-Discount	6,8	6
Norma	6,4	7

Preis

Marke	Score	Rang
Aldi Süd	7,7	1
Lidl	7,7	1
Aldi Nord	7,5	3
Penny	7,2	4
Netto (Salling Group)	7,2	4
Netto Marken-Discount	7,0	6
Norma	6,8	7

Regionale Produkte

Gesamtwertung Produktgruppe



Im Balken dargestellt: Gesamtscore-Werte, dargestellt auf einer Skala von 1 (sehr schlecht) bis 10 (sehr gut).

Teilkategorien

Qualität

Marke	Score	Rang
Lidl	7,4	1
Aldi Süd	7,4	1
Aldi Nord	7,3	3
Netto (Salling Group)	7,3	3
Penny	7,1	5
Netto Marken-Discount	6,9	6
Norma	6,8	7

Auswahl


Marke	Score	Rang
Aldi Süd	6,9	1
Netto (Salling Group)	6,9	1
Aldi Nord	6,8	3
Lidl	6,8	3
Penny	6,6	5
Norma	6,4	6
Netto Marken-Discount	6,4	6

Preis

Marke	Score	Rang
Aldi Süd	7,2	1
Lidl	7,1	2
Aldi Nord	7,0	3
Penny	6,9	4
Netto Marken-Discount	6,8	5
Netto (Salling Group)	6,8	5
Norma	6,7	7

Tiefkühlkost

Gesamtwertung Produktgruppe



Im Balken dargestellt: Gesamtscore-Werte, dargestellt auf einer Skala von 1 (sehr schlecht) bis 10 (sehr gut).

Teilkategorien

Qualität

Marke	Score	Rang
Aldi Nord	7,7	1
Aldi Süd	7,7	1
Lidl	7,7	1
Netto (Salling Group)	7,5	4
Penny	7,4	5
Netto Marken-Discount	7,3	6
Norma	7,1	7

Auswahl

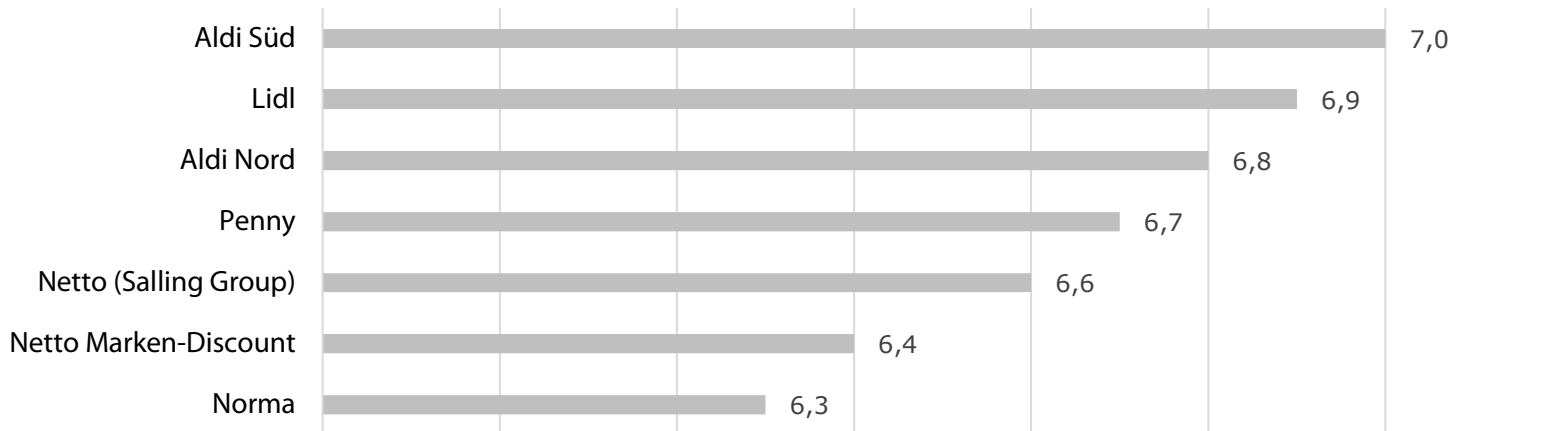
Marke	Score	Rang
Lidl	7,6	1
Aldi Süd	7,5	2
Aldi Nord	7,4	3
Netto Marken-Discount	7,1	4
Penny	7,0	5
Netto (Salling Group)	7,0	5
Norma	6,8	7

Preis

Marke	Score	Rang
Aldi Süd	7,6	1
Aldi Nord	7,5	2
Lidl	7,5	2
Penny	7,2	4
Netto Marken-Discount	7,1	5
Norma	7,1	5
Netto (Salling Group)	7,1	5

Vegan & Vegetarisch

Gesamtwertung Produktgruppe



Im Balken dargestellt: Gesamtscore-Werte, dargestellt auf einer Skala von 1 (sehr schlecht) bis 10 (sehr gut).

Teilkategorien

Qualität

Marke	Score	Rang
Aldi Süd	7,1	1
Lidl	7,1	1
Aldi Nord	7,0	3
Penny	6,9	4
Netto (Salling Group)	6,7	5
Netto Marken-Discount	6,6	6
Norma	6,4	7

Auswahl

Marke	Score	Rang
Aldi Süd	6,8	1
Lidl	6,8	1
Aldi Nord	6,6	3
Penny	6,5	4
Netto (Salling Group)	6,4	5
Netto Marken-Discount	6,1	6
Norma	5,9	7

Preis

Marke	Score	Rang
Aldi Süd	7,0	1
Lidl	6,8	2
Aldi Nord	6,8	2
Penny	6,7	4
Netto (Salling Group)	6,6	5
Netto Marken-Discount	6,4	6
Norma	6,3	7